

CTEK XC 0.8

0.8 A



## ŁADOWANIE 6 V CTEK XC 0.8

Ładowarka XC 0.8 zapewnia nowe życie wysłużonym pojazdom. Kompaktowa ładowarka XC 0.8 zapewnia ładowanie 4 etapowe całkowicie automatyczna oraz ładowanie podtrzymujące akumulatorów 6 V od 1.2 - 100 Ah. Ładowarka XC 0.8 posiada klasę ochrony IP65 (ochrona przed wodą i pyłem) i dostarcza 0.8 A. Została ona zaprojektowana do zapewnienia zabezpieczenia dla podzespołów elektronicznych pojazdów, wraz z zabezpieczeniem przed iskrzeniem, zabezpieczeniem przed odwrotną biegunowością i zwarcieniem. Ładowarka jest objęta 5-letnią gwarancją.

### DANE TECHNICZNE

NAPIĘCIE ŁADOWANIA	7.2 V
PRĄD ŁADOWANIA	0.8 A
TYP ŁADOWARKI	Czteroetapowy, całkowicie automatyczny cykl ładowania
TYP AKUMULATORA	akumulatory kwasowo-olowiowe 6 V
POJEMNOŚĆ AKUMULATORA	1.2 - 100 Ah
IZOLACJA	IP65 (odporność na wodę i pył)



Całkowicie automatyczne zapewniające optymalne ładowanie



Do wszystkich akumulatorów kwasowo-olowiowych




CAŁKOWICIE NAŁADOWANY AKUMULATOR /  
ŁADOWANIE PODTRZYMUJĄCE



# CTEK®

THE SMARTEST BATTERY CHARGERS IN THE WORLD



- Ładowanie 4 etapowe całkowicie automatyczne i podtrzymujące zapewniają maksymalną żywotność akumulatora i wysokie parametry pracy.
- Wiele akcesoriów ułatwia użycie ładowarki do wielu różnych akumulatorów.
- Odporna na wodę umożliwiając użycie także podczas opadów deszczu lub śniegu.
- Opatentowane odsiarczanie zapewnia długą żywotność akumulatora.
- Bez łuków, z zabezpieczeniem przed zwarciami i odwrotną biegowością zapewniając bezproblemową eksploatację.
- Automatyczne wykrywanie zużytych akumulatorów umożliwia uniknięcie przykrych niespodzianek.

## GOTOWY DO UŻYCIA




Tabela przedstawia szacowany czas potrzebny do naładowania rozładowanego akumulatora do 80 % pojemności.

POJEMNOŚĆ AKUMULATORA (Ah)	CZAS DO UZYSKANIA 80 % PEŁNEGO NAŁADOWANIA
2	2 godz.
8	8 godz.
20	20 godz.
60	60 godz.

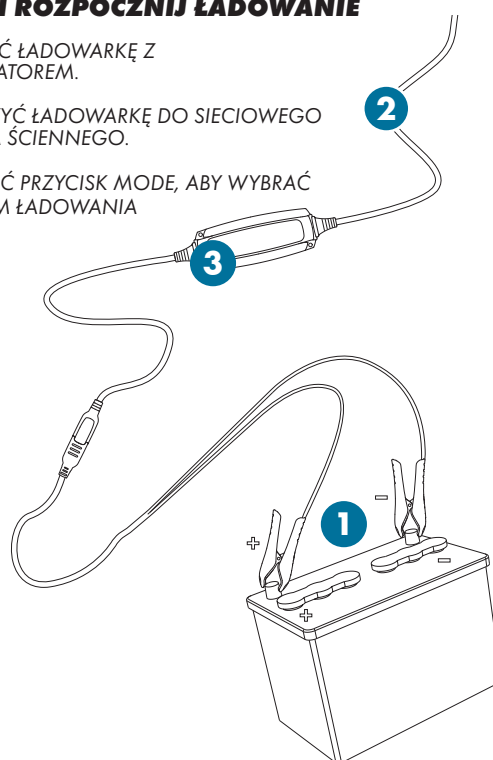
## ŁADOWANIE CTEK

- DESULPHATION  
BULK  
ABSORPTION
- CAŁKOWICIE NAŁADOWANY**  
PULSE, **ŁADOWANIE PODTRZYMUJĄCE**



## PODŁĄCZ I ROZPOCZNIJ ŁADOWANIE

- 1 POŁĄCZYĆ ŁADOWARKĘ Z AKUMULATOREM.
- 2 PODŁĄCZYĆ ŁADOWARKĘ DO SIECIOWEGO GNIAZDA ŚCIENNEGO.
- 3 NACISNĄĆ PRZYCIŚK MODE, ABY WYBRAĆ PROGRAM ŁADOWANIA



## GWARANCJA JAKOŚCI CTEK

Na wszelkie pytania dotyczące ładowania i ładowarek CTEK odpowiada dział obsługi klienta CTEK. Wszystkie produkty i rozwiązania zaprojektowane i oferowane przez CTEK charakteryzują się bezpieczeństwem, prostotą i elastycznością. CTEK dostarcza ładowarki do ponad 60 krajów na całym świecie. CTEK to także dostawca OEM dla najbardziej renomowanych producentów pojazdów i motocykli na świecie.

**Kontakt z działem wsparcia dla klienta: [info@ctek.com](mailto:info@ctek.com)**